

足利銀行(頭取 藤沢 智)は、第 142 回あしぎん景況調査を行いましたので、その結果を別紙の通り発表させていただきます。今回のポイント及び概要は下記の通りです。

記

第 142 回あしぎん景況調査(栃木・群馬・茨城・埼玉の 4 県に本社または事業所を有する企業を抽出)

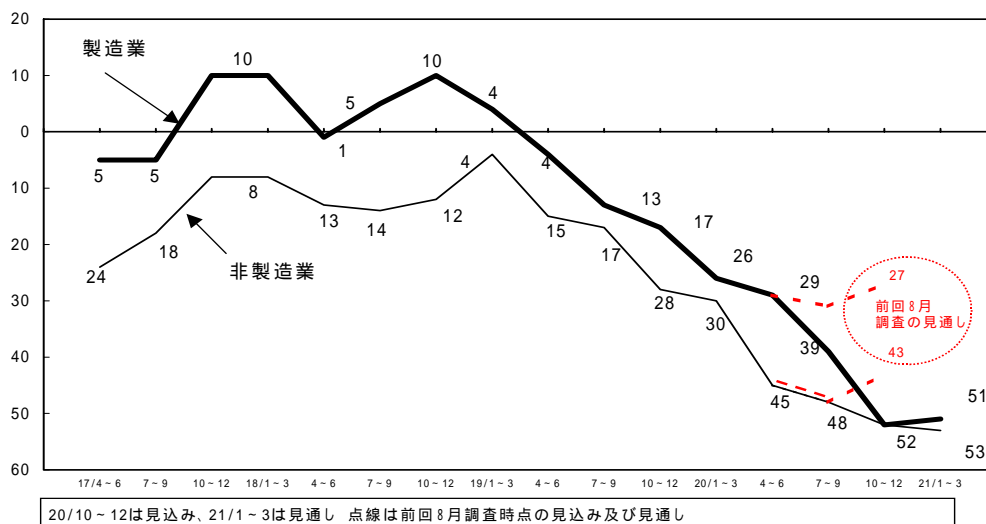
企業の景況感は一段の悪化を見せ、出口の見えないトンネルの中に入り込んだ様相を呈し始めた。

今期(20 年 10~12 月期)見込みの業況判断 D I 値は、製造業が前期(20 年 7~9 月期)実績に比べ 13 ポイント悪化して 52 と、平成 14 年 1~3 月期の 56 以来の低い水準となった。非製造業も前期実績に比べ 4 ポイント悪化して 52 と、平成 13 年 10~12 月期の 53 以来の低い水準となった。

また、前回 8 月に実施した調査結果(20 年 10~12 月期の見通し)と比較してみると、製造業は前回の 27 から今回 52 と 25 ポイント、非製造業も前回 43 から今回 52 と 9 ポイントの大幅な落ち込みを見せた。9 月以降の海外・国内景気の急激な冷え込みや金融資本市場の混乱が企業マインドに大きく影響したと思われる

来期(21 年 1~3 月期)見通しの業況判断 D I 値は、製造業が今期比わずか 1 ポイントの改善に留まり 51、非製造業は今期比さらに 1 ポイント悪化し 53 と製造業、非製造業ともに大幅なマイナス基調となって、厳しい経営環境が続く見通しである。

業況判断 D I 値



本件に関するお問い合わせ先 : シンカク設立準備室 今井 028-626-0443

(1) 概要

主要項目別の動き

製造業

ア) 業況

業況判断DI値の今期見込み(20年10~12月期)は 52 と前期実績を 13 ポイント下回った。業種別にみると、繊維品、その他の2業種は改善、化学品は横ばい、飲・食料品、木材・木製品、紙・パルプ、プラスチック、窯業・土石、鉄鋼・非鉄、金属製品、一般機械、電気機械、輸送用機械、精密機械などの11業種が悪化した。

イ) 生産

生産DI値の今期見込みは 29 と前期実績を 16 ポイント下回った。

ウ) 経常利益

前年比増減DI値の今期見込みは 37 と前期実績を 9 ポイント下回った。

エ) 設備投資

実施企業割合の今期見込みは59%と前期実績を5ポイント下回った。また、投資額DI値の今期見込みは12と前期実績を10ポイント下回った。

非製造業

ア) 業況

業況判断DI値の今期見込みは 52 と前期実績を 4 ポイント下回った。建設業は改善、卸売業、小売業、運輸業、サービス業の4業種が悪化した。

イ) 売上

売上DI値の今期見込みは 30 と前期実績を 10 ポイント下回った。













ウ) 経常利益

前年比増減DI値の今期見込みは 41 と前期実績を 6 ポイント下回った。

エ) 設備投資

実施企業割合の今期見込みは45%と前期実績を10ポイント下回った。また、投資額DI値の今期見込みは32と前期実績を7ポイント下回った。

(2) 業界天気図の動き(19業種)

今期見込み (20/10/12)	天気図記号	DI値	19業種中( )内は前期	来期見通し (21/13)	見通し		19業種中
	快晴 	41以上	0業種 (0業種)		上昇		1業種
	晴れ 	26~40	0業種 (0業種)		やや上昇		1業種
	薄日 	11~25	0業種 (0業種)		横ばい		17業種
	曇り 	10~10	0業種 (0業種)		やや下降		0業種
	小雨 	11~25	0業種 (3業種)		下降		0業種
	雨 	26~40	0業種 (5業種)		1段アップは「やや上昇」、2段アップは「上昇」		
	大雨 	40以下	19業種 (11業種)		1段ダウンは「やや下降」、2段ダウンは「下降」		

# 業界天気図

業種	実績 20/7~9	見込み 20/10~12	見通し 21/1~3	実績 20/7~9	変化方向	見込み 20/10~12	変化方向	見通し 21/1~3
<b>製造業</b>	39	52	51		↘		→	
飲・食料品	42	44	51		→		→	
繊維品	59	47	47		→		→	
木材・木製品	35	55	70		↘		→	
紙・パルプ	13	75	56		↓		→	
化学品	50	50	67		→		→	
プラスチック	32	50	45		↘		→	
窯業・土石	64	71	79		→		→	
鉄鋼・非鉄	30	42	42		↘		→	
金属製品	25	51	56		↓		→	
一般機械	36	43	37		↘		↗	
電気機械	39	62	54		↘		→	
輸送用機械	49	71	73		→		→	
精密機械	16	44	53		↓		→	
その他	48	42	25		→		↑	

業種	実績 20/7~9	見込み 20/10~12	見通し 21/1~3	実績 20/7~9	変化方向	見込み 20/10~12	変化方向	見通し 21/1~3
<b>非製造業</b>	48	52	53		→		→	
建設	48	45	53		→		→	
卸売	49	58	51		→		→	
小売	48	49	48		→		→	
運輸	51	61	65		→		→	
サービス	44	51	51		→		→	

\* 天気図の説明  
(数字は業況判断DI値)

快晴	晴れ	薄日	曇り	小雨	雨	大雨
41以上	26~40	11~25	10~10	11~25	26~40	41以下