

電子証明書取得方法 (Microsoft Edge, Google Chromeをご利用のお客さま)

1 足利銀行ホームページ(<http://www.ashikagabank.co.jp>)の「法人向けインターネットバンキング」をクリックし、法人インターネットバンキングのページを表示してください。

2 「ログイン」をクリックし、ログイン画面を表示してください。

1. 電子証明書の取得

ログイン

BLGI001

くあしぎん法人インターネットバンキングのセキュリティ機能追加に伴い、電子証明書をご利用いただいているお客さまにおいても「メール通知/パスワード」のご利用が可能になりました。

電子証明書をお持ちの方は、「ログイン」ボタンを押してください。
ログインIDとログインパスワードでログインする場合は、ログインIDとログインパスワードを入力の上、「ログイン」ボタンを押してください。

電子証明書方式のお客様

電子証明書ログイン

ID・パスワード方式のお客様

ログインID

ログインパスワード

ソフトウェアキーボードを開く

ログイン

電子証明書発行

1 電子証明書発行 をクリックしてください。

証明書取得 証明書取得認証

BSMS001

個人認証 証明書取得 処理中 取得完了

ログインID取得まで完了しているお客様

ご利用環境での電子証明書発行にはアプリのダウンロードが必要です。
ダウンロードしていない場合は、「証明書発行アプリのダウンロード」ボタンを押してください。
ダウンロード後にアプリのインストールを行い、アプリより電子証明書発行を行ってください。
アプリをインストール済の場合は、「証明書発行アプリの起動」ボタンを押してください。

証明書発行アプリのダウンロード 証明書発行アプリの起動

中絶

2 証明書発行アプリのダウンロード をクリックしてください。

証明書取得 証明書取得認証

個人認証 証明書取得 処理中 取得完了

ログインID取得まで完了しているお客様

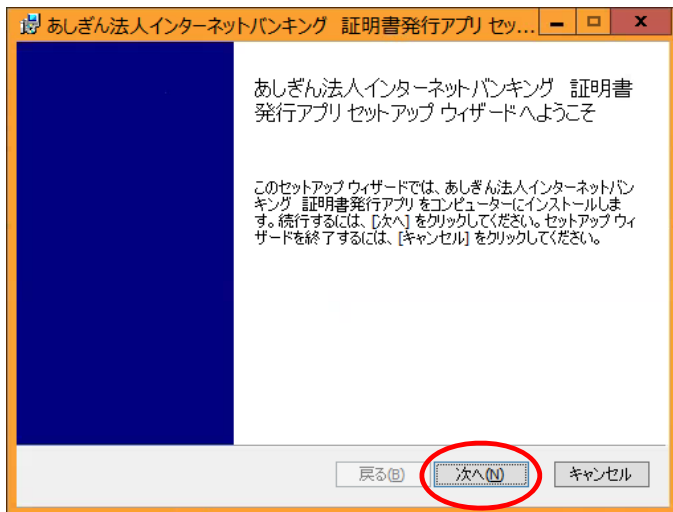
ご利用環境での電子証明書発行にはアプリのダウンロードが必要です。
ダウンロードしていない場合は、「証明書発行アプリのダウンロード」ボタンを押してください。
ダウンロード後にアプリのインストールを行い、アプリより電子証明書発行を行ってください。
アプリをインストール済の場合は、「証明書発行アプリの起動」ボタンを押してください。

証明書発行アプリのダウンロード 証明書発行アプリの起動

中絶

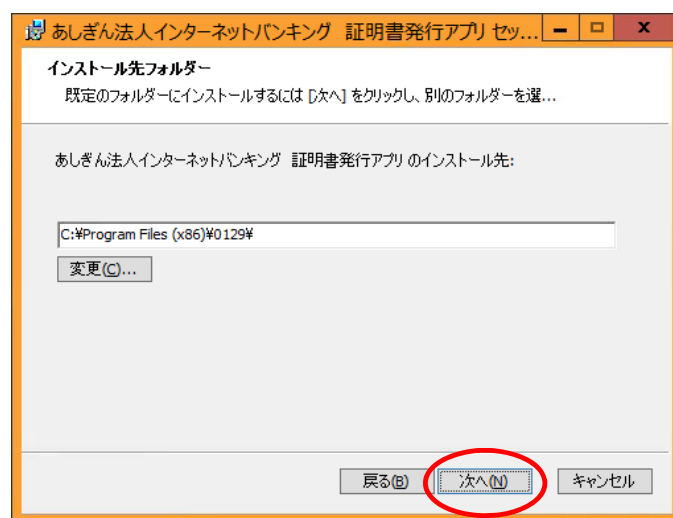
cc012@etup (1).msi

3 ダウンロードしたファイルを開き実行してください。



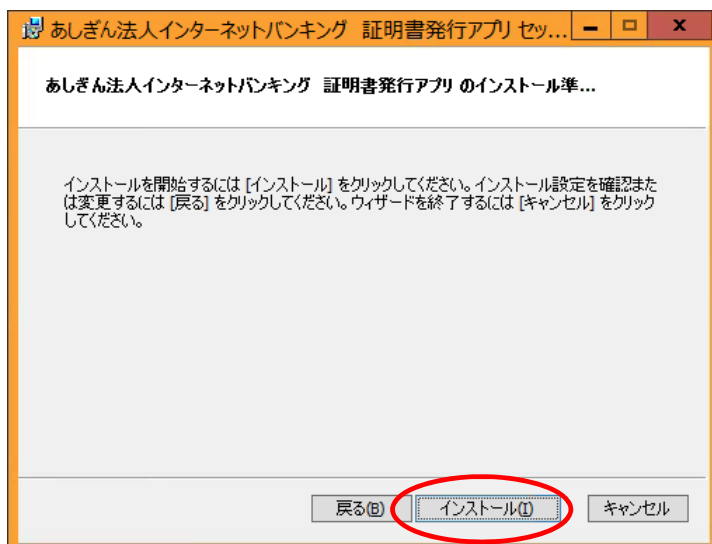
4

次へ をクリックしてください。



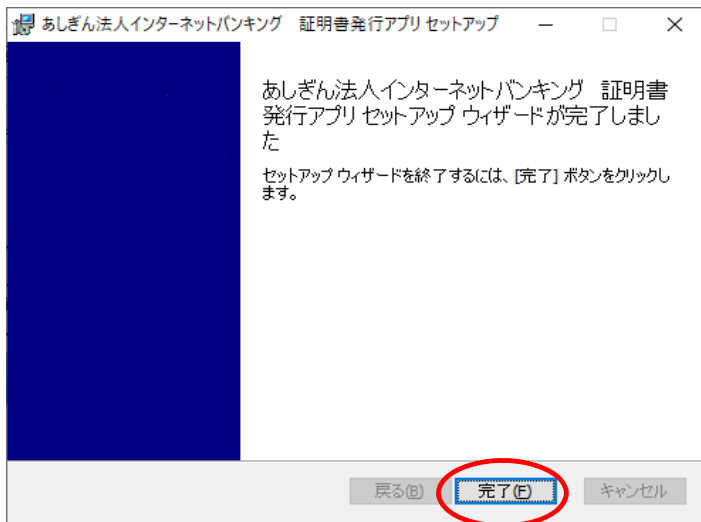
5

次へ をクリックしてください。



6

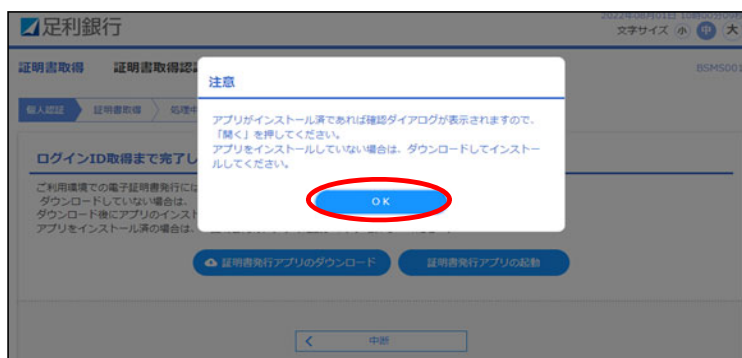
インストール をクリックしてください。



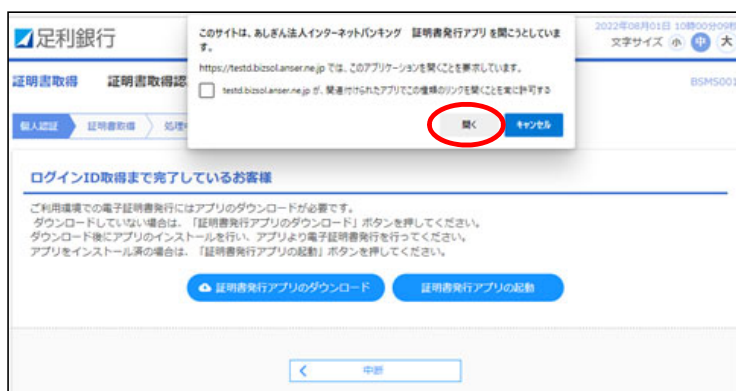
7
完了 をクリックしてください。



8
証明書発行アプリの起動 をクリックしてください。



9
OK をクリックします。



10
開く をクリックします。

あしき銀行インターネットバンキング 証明書発行アプリ CCHK001

証明書取得

証明書発行
証明書の発行を行う場合は、「証明書発行」ボタンを押下し、表示する画面で必要情報を入力してください。

証明書更新
証明書の更新を行う場合は、更新する証明書をリストから選び、「証明書更新」ボタンを押してください。

証明書発行

証明書更新

11

証明書発行 をクリックしてください。

あしき銀行インターネットバンキング 証明書発行アプリ CCHK002

証明書取得 認証

電子証明書発行に必要な本人認証を行います。
ログインIDとログインパスワードを入力の上、「認証して発行」ボタンを押してください。

認証情報

ログインID ※※※※※※

ログインパスワード ※※※※※※

認証して発行 戻る

12

ログインIDとログインパスワードを
入力し、**認証して発行** をクリックしてください。

あしき銀行インターネットバンキング 証明書発行アプリ CCHK007

証明書取得 結果

電子証明書の発行とインストールが完了しました。
「閉じる」ボタンを押して、アプリを閉じてください。
* 電子証明書を有効にするには、一度全てのブラウザを閉じてください。
* 電子証明書の有効期限は、発行後1年間です。
* 有効期限満了の40日前に、ログイン後のトップページおよび電子メールでお知らせします。

証明書情報

Organization = The Ashikaga Bank, Ltd.
Organization Unit = The Ashikaga Bank, Ltd. TEST CA - G4
Common Name = The Ashikaga Bank, Ltd. abc123 A001. 20210419093506905613

証明書シリアル番号 = 0aec6d00847f8c8def6349ce74e5f345

閉じる

13

閉じる をクリックしてください。

※全てのブラウザを閉じてください

2. 初回ログイン

ログイン

BLGID01

<あしきん法人インターネットバンキング>のセキュリティ機能追加に伴い、電子証明書をご利用いただいているお客さまにおいても「メール通知パスワード」のご利用が可能になりました。

電子証明書をお持ちの方は、「ログイン」ボタンを押してください。
ログインIDとログインパスワードでログインする場合は、ログインIDとログインパスワードを入力の上、「ログイン」ボタンを押してください。

電子証明書方式のお客様

電子証明書ログイン

証明書を取得されていない方、もしくは証明書を再取得される方は、「電子証明書発行」ボタンより証明書の発行を行ってください。

電子証明書発行

ID・パスワード方式のお客様

ログインID

ログインパスワード

ログイン

1

ログイン画面より **電子証明書ログイン** をクリックしてください。

2

該当の電子証明書を選択し、
OK ボタンをクリックしてください。

3

ログインパスワードを入力し、
ログイン をクリックしてください。

Windows セキュリティ

証明書の確認

[OK] をクリックして、この証明書を確認します。この証明書が正しくない場合、[キャンセル] をクリックしてください。

The Ashikaga Bank, Ltd.
abc123 A001
202104201406573372...

発行者: The Ashikaga Bank, Ltd.
TEST CA - G4

有効期間: 2021/04/20 から
2022/04/21

証明書のプロパティを表示します

OK キャンセル

ログイン

電子証明書でログインされる方は、ログインIDの入力は不要です。
ログインパスワードを入力の上、「ログイン」ボタンを押してください。

確認項目

ログインパスワード 必須

ログイン

※以降は各種サービスをご利用ください。