

第 164 回 あしぎん景況調査

(平成 26 年 5 月実施)

株式会社 あしぎん総合研究所

第164回 あしぎん景況調査

「景況感は大幅に悪化。ただし、先行きについては改善の見通し」

1. 今回のポイント

①前期の景況感は、製造業、非製造業ともに前回増税時（H9年5月調査）を上回った。

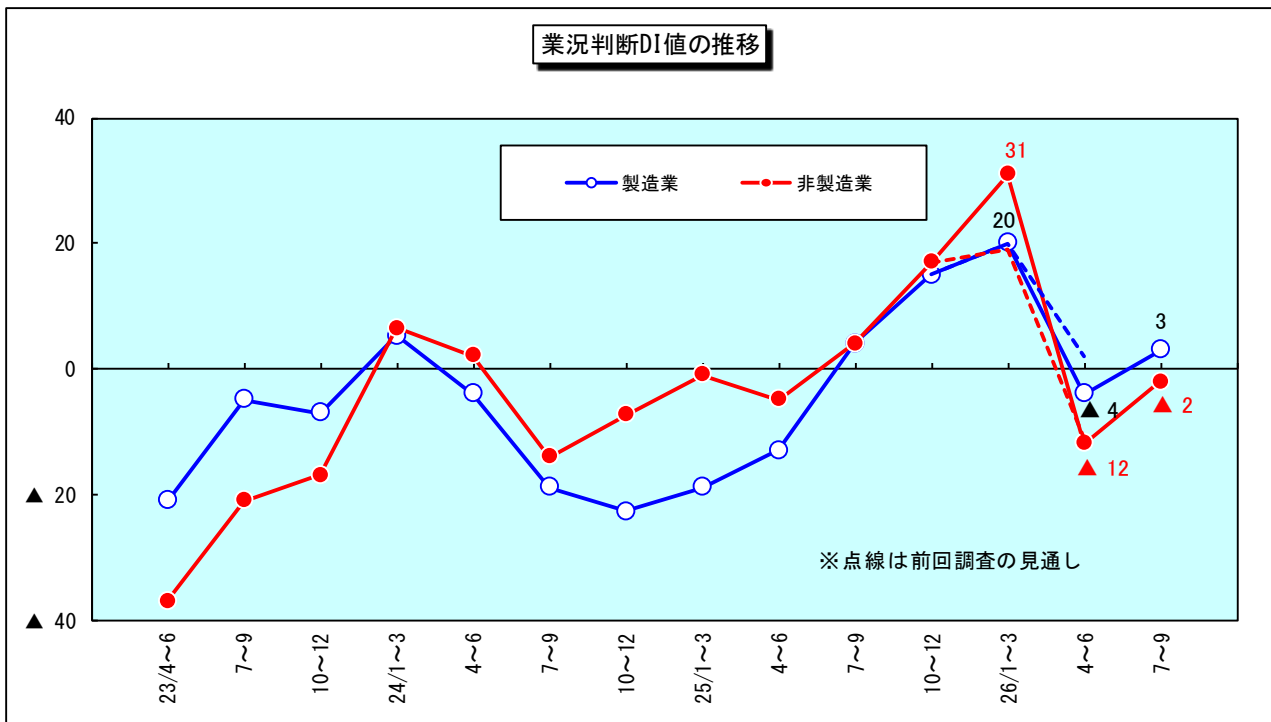
前期（H26年1～3月実績）の業況判断DI値は、製造業が20、非製造業が31と、ともに前回増税時（H9年5月調査）の実績（製造業18、非製造業▲3）を上回った。特に「建設」、「小売」においては、増税前の駆け込み需要の押し上げもあり、平成年間の調査では最も高い実績値となった。

②今期は、一転して大幅に悪化。特に非製造業が厳しい。

今期（H26年4～6月見込み）については、製造業が▲4と前期を24ポイント下回った。非製造業は▲12と前期を43ポイント下回った。企業の景況感はH25年7～9月以降、堅調に改善してきたが、一転して4四半期ぶりに水面下に落ち込む。

③来期は、製造業、非製造業ともに改善に向かう。

来期（H26年7～9月見通し）については、製造業が3（今期比+7ポイント）、非製造業は▲2（同+10ポイント）と、ともに改善の見通し。業況判断DI値以外の生産や売上DI値、利益水準DI値においても、いずれも改善に向かう見通しである。



2. 業界天気図

今期（26/4～6月）見込みは、製造業では、「窯業・土石」、「鉄鋼・非鉄」、「精密機械」を除く11業種、非製造業では、「建設」を除く4業種で悪化企業が好転企業を上回った。

業種	実績	見込み	見通し	実績	変化方向	見込み	変化方向	見通し
	26/1～3	26/4～6	26/7～9					
製造業	20	▲ 4	3		↘		→	
飲・食料品	▲ 13	▲ 2	0		↗		→	
繊維品	29	▲ 5	0		↘		→	
木材・木製品	0	▲ 42	▲ 25		↘		↗	
紙・パルプ	35	▲ 6	0		↘		→	
化学品	31	▲ 15	15		↘		↗	
プラスチック	34	▲ 3	▲ 9		↘		→	
窯業・土石	54	8	17		↘		↗	
鉄鋼・非鉄	24	0	35		↘		↗	
金属製品	22	▲ 20	▲ 16		↘		→	
一般機械	22	▲ 4	4		↘		→	
電気機械	16	▲ 2	▲ 2		↘		→	
輸送用機械	31	▲ 2	12		↘		↗	
精密機械	23	36	14		↗		↘	
その他	3	▲ 13	0		↘		↗	

業種	実績	見込み	見通し	実績	変化方向	見込み	変化方向	見通し
	26/1～3	26/4～6	26/7～9					
非製造業	31	▲ 12	▲ 2		↘		↗	
建設	44	8	2		↘		→	
卸売	42	▲ 17	3		↘		↗	
小売	43	▲ 42	▲ 23		↘		↗	
運輸	29	▲ 14	1		↘		↗	
サービス	9	▲ 5	5		→		→	

* 天気図の説明
(数字は業況判断DI値)

快晴	晴れ	薄日	曇り	小雨	雨	大雨
41以上	26～40	11～25	10～▲10	▲11～▲25	▲26～▲40	▲41以下

3. 調査要綱

- この調査は足利銀行の営業地域（栃木県、群馬県、茨城県、埼玉県の4県）の景況を把握するため、定期的にアンケートを実施しているものである。
- 調査実施時期は平成26年4月中旬～5月上旬、調査対象期間は平成26年1～3月期実績、平成26年4～6月期実績見込み、平成26年7～9月期見通しである。
- 調査対象企業数1,841社に対し、有効回答企業数1,049社、有効回答率は57.0%であった。回答企業の業種別、所在地・規模別構成は以下のとおりである。

(1) 業種別構成 (単位：社、%)

	企 業 数		うち 中小企業	
	社	(%)	社	(%)
合 計	1,049	(100.0)	807	(100.0)
製 造 業	451	(43.0)	385	(47.7)
飲・食料品	48	(4.6)	34	(4.2)
織 維 品	22	(2.1)	22	(2.7)
木材・木製品	12	(1.1)	11	(1.4)
紙・パルプ	17	(1.6)	14	(1.7)
化 学 品	13	(1.2)	11	(1.4)
プラスチック	35	(3.3)	32	(4.0)
窯業・土石	24	(2.3)	22	(2.7)
鉄鋼・非鉄	29	(2.8)	23	(2.9)
金 属 製 品	46	(4.4)	42	(5.2)
一 般 機 械	51	(4.9)	45	(5.6)
電 気 機 械	52	(5.0)	44	(5.5)
輸送用機械	42	(4.0)	33	(4.1)
精 密 機 械	22	(2.1)	16	(2.0)
そ の 他	38	(3.6)	36	(4.5)
非 製 造 業	598	(57.0)	422	(52.3)
建 設	118	(11.2)	111	(13.8)
卸 売	116	(11.1)	92	(11.4)
小 売	99	(9.4)	41	(5.1)
運 輸	85	(8.1)	69	(8.6)
サ ー ビ ス	180	(17.2)	109	(13.5)

()内は構成比

(2) 所在地・規模別構成 (単位：社、%)

	合 計	うち 中小企業	栃木県内		栃木県外	
			うち 中小企業	うち 中小企業	うち 中小企業	うち 中小企業
合 計	1,049	807	586	456	463	351
	(100.0)	(76.9)	(55.9)	(43.5)	(44.1)	(33.5)
製 造 業	451	385	250	211	201	174
	(100.0)	(85.4)	(55.4)	(46.8)	(44.6)	(38.6)
非製造業	598	422	336	245	262	177
	(100.0)	(70.6)	(56.2)	(41.0)	(43.8)	(29.6)

()内は構成比

(注1) 企業規模は従業員数による。

製造、建設、運輸の3業種は300人以上、
卸売、サービスの2業種は100人以上、
小売は50人以上を大企業とし、それ未満
を中小企業とした。

(注2) 表中および文中の「卸売業」、「小売業」、
「サービス業」に含まれる業種は次の通り。

- ・卸売業 ----- 繊維・衣服等、飲・食料品、建築材料・鉱物・金属材料等、機械器具、その他卸売業
- ・小売業 ----- 百貨店、総合スーパー、織物・衣服・身の回り品、飲・食料品、自動車・自転車、家具・じゅう器・機械器具、その他の小売業
- ・サービス業 ----- 情報通信、不動産、飲食店、宿泊、専門サービス、洗濯・理容、その他の生活関連サービス業、娯楽、廃棄物処理、自動車整備、機械等修理、物品賃貸、広告、その他の事業サービス、その他のサービス業

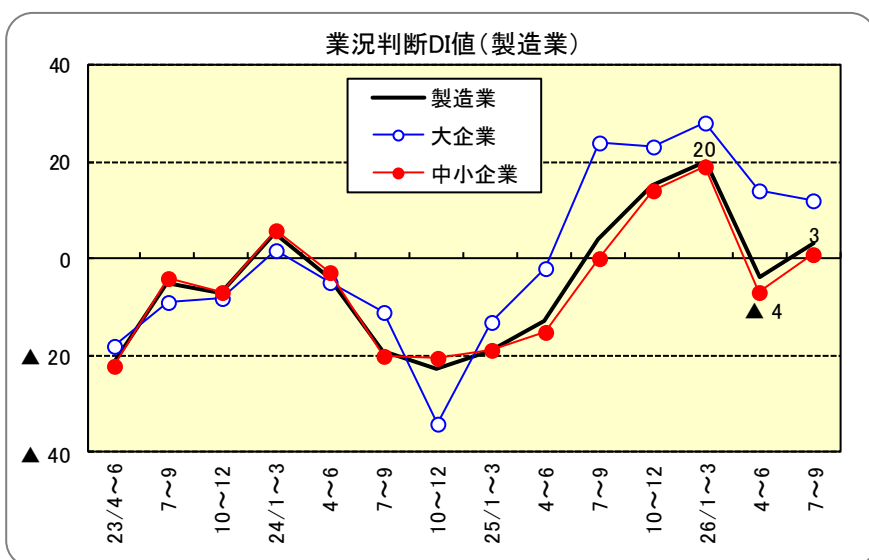
DI (Diffusion Indexの略) について

(説明) DIとは、有効回答企業数の合計を100%として「増加(好転)」とする企業の割合から「減少(悪化)」とする企業の割合を差し引いた数値である。たとえば業況に関するDI値がプラスのときは業況は好転、したがって景気は上昇・拡大局面、マイナスのときは下降・縮小局面と、景気の方角性を判断する指標として利用されていることから「景気動向指数」といわれる。本調査では、DIの「値」がプラスのときは符号なし、マイナスのときは▲で符号を表示する。

1. 業況判断DI値

(1) 製造業

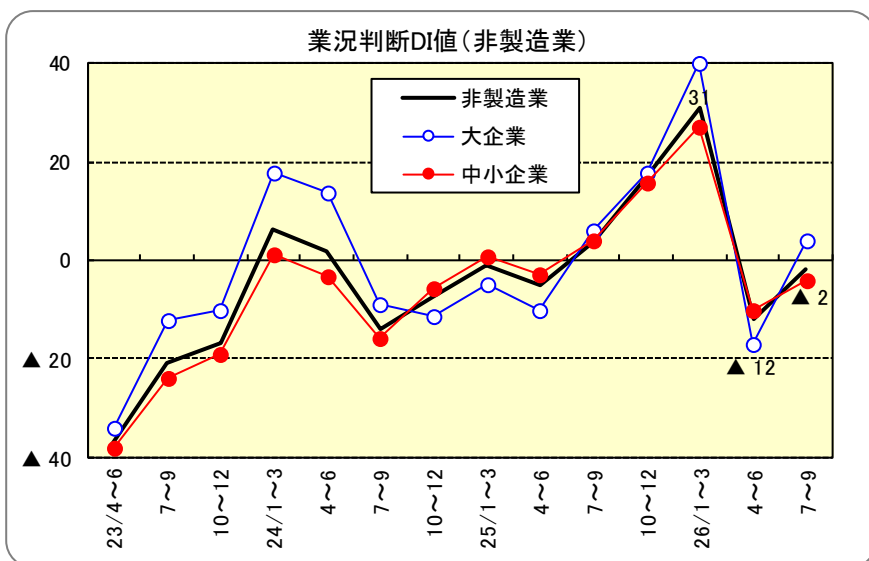
- ・ 今期は▲4と前期比24ポイント低下した。来期は3と今期を7ポイント上回る見通し。
- ・ 規模別にみると、大企業（今期14→来期12）、中小企業（今期▲7→来期1）と、来期はともにプラス水準の見通し。
- ・ 業種別にみると、今期は11業種でマイナスとなった。来期は「鉄鋼・非鉄」、「化学品」、「輸送用機械」などで改善が進む見通し。



業況判断DI値 業種別順位(今期)		
業種	今期	来期
	26/4~6	26/7~9
精密機械	36	14
窯業・土石	8	17
鉄鋼・非鉄	0	35
電気機械	▲2	▲2
飲・食料品	▲2	0
輸送用機械	▲2	12
プラスチック	▲3	▲9
一般機械	▲4	4
繊維品	▲5	0
紙・パルプ	▲6	0
その他	▲13	0
化学品	▲15	15
金属製品	▲20	▲16
木材・木製品	▲42	▲25

(2) 非製造業

- ・ 今期は▲12と前期比43ポイント低下した。来期は▲2と今期を10ポイント上回る見通し。
- ・ 規模別にみると、大企業（今期▲17→来期4）、中小企業（今期▲10→来期▲4）と、今期は大企業の落ち込みが大きいものの、来期はプラス水準に改善する見通し。
- ・ 業種別にみると、今期は「建設」を除く全ての業種でマイナスに転じた。来期は、「小売」を除く全ての業種でプラス水準に回復する見通しである。

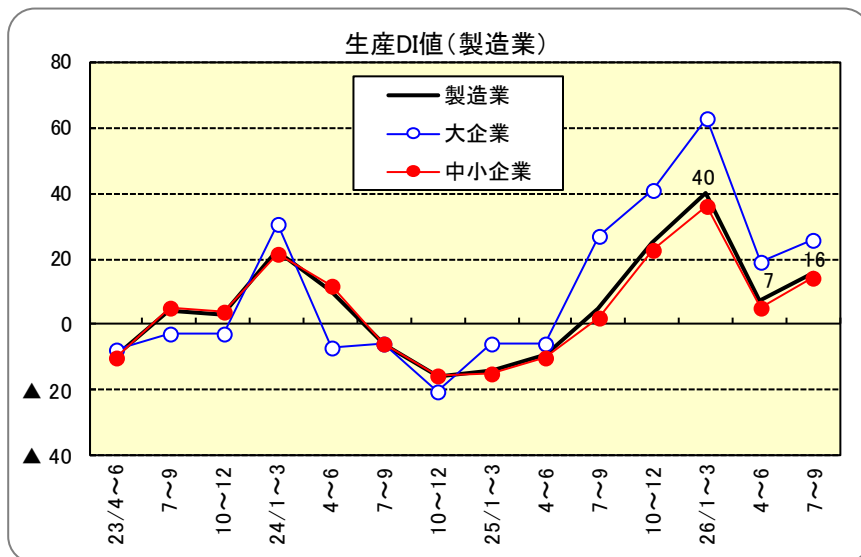


業況判断DI値 業種別順位(今期)		
業種	今期	来期
	26/4~6	26/7~9
建設	8	2
サービス	▲5	5
運輸	▲14	1
卸売	▲17	3
小売	▲42	▲23

2. 生産・売上DI値

(1) 製造業

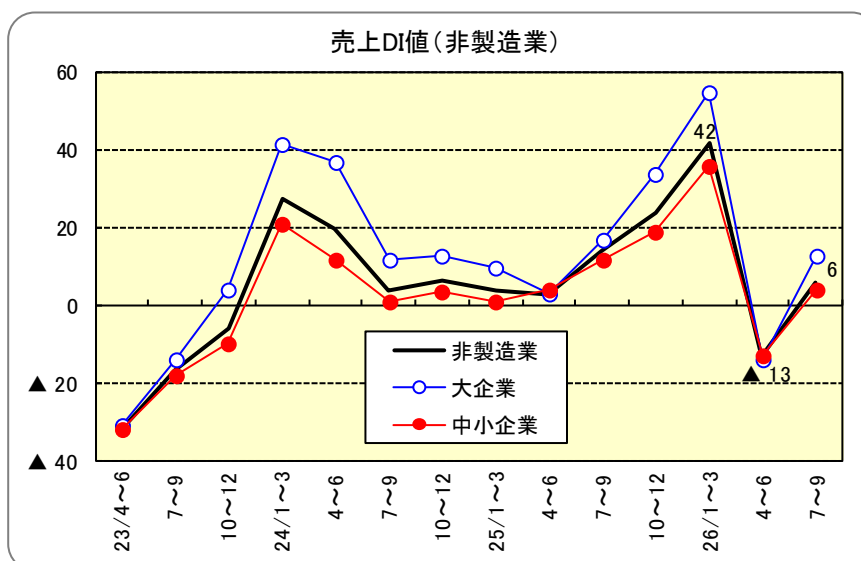
- ・ 今期は7と前期比33ポイント低下した。来期は16と今期を9ポイント上回る見通し。
- ・ 規模別にみると、大企業（今期19→来期26）、中小企業（今期5→来期14）と、ともに来期は今期の生産水準を上回る見込み。
- ・ 業種別にみると、今期は「木材・木製品」、「紙・パルプ」の悪化が目立っている。
- ・ 先行きについては、「鉄鋼・非鉄」、「飲・食料品」、「輸送用機械」などで改善が進む。



生産DI値		
業種別順位(今期)		
業種	今期	来期
	26/4~6	26/7~9
精密機械	27	27
繊維品	23	18
輸送用機械	21	29
窯業・土石	21	21
プラスチック	20	27
飲・食料品	10	23
鉄鋼・非鉄	7	31
その他	5	24
一般機械	2	8
電気機械	▲2	10
化学品	▲8	15
金属製品	▲11	▲7
紙・パルプ	▲12	6
木材・木製品	▲25	▲17

(2) 非製造業

- ・ 今期は▲13と前期比55ポイント低下した。来期は6と今期を19ポイント上回る見通し。
- ・ 規模別にみると、大企業（今期▲14→来期13）、中小企業（今期▲13→来期4）と、来期はともにプラス水準に回復する見通し。
- ・ 業種別にみると、「運輸」を除く全ての業種でマイナス水準となった。
- ・ 先行きについては、全ての業種で改善するが、「建設」、「小売」はマイナス水準に留まる。

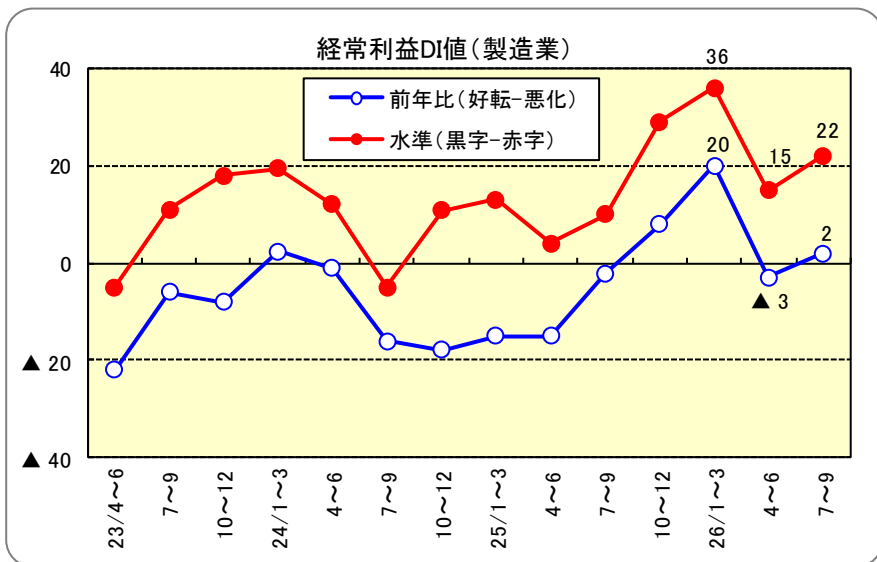


売上DI値		
業種別順位(今期)		
業種	今期	来期
	26/4~6	26/7~9
運輸	0	20
建設	▲3	▲1
サービス	▲4	10
卸売	▲17	11
小売	▲50	▲8

3. 経常利益D I 値

(1) 製造業

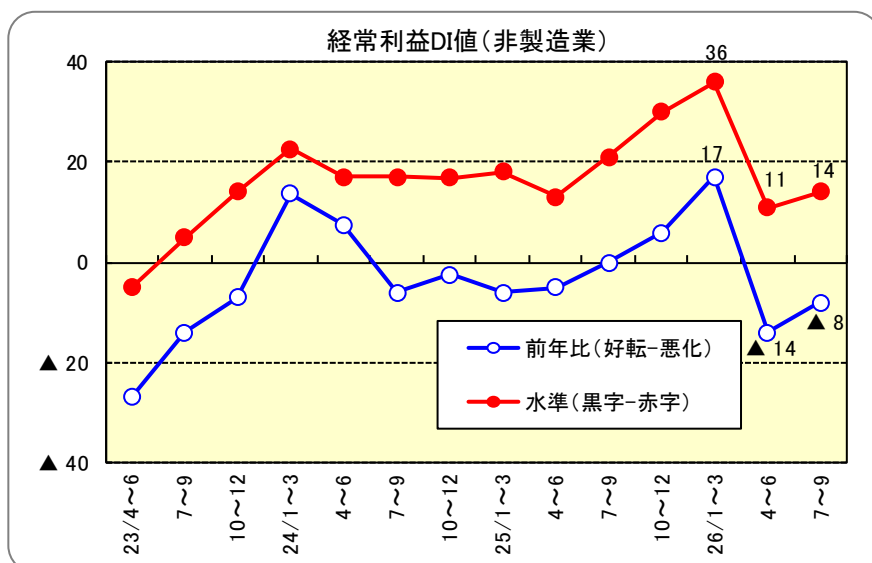
- 前年比増減D I をみると、今期は▲3 と前期比 23 ポイント低下した。来期は 2 と今期を 5 ポイント上回る見通し。規模別にみると、大企業（今期 8→来期 5）、中小企業（今期▲5→来期 2）と、中小企業で改善する見通し。業種別にみると「化学品」、「電気機械」、「鉄鋼・非鉄」、「輸送用機械」などで改善する見通し。
- 利益水準D I（黒字企業割合－赤字企業割合）をみると、今期は 15 と前期比 21 ポイント低下した。来期は 22 と今期を 7 ポイント上回る見通し。規模別にみると、大企業（今期 39→来期 43）、中小企業（今期 11→来期 18）と、ともに改善が見込まれる。



業種	業種別順位(今期)	
	今期 26/4~6	来期 26/7~9
窯業・土石	21	17
鉄鋼・非鉄	10	17
輸送用機械	10	17
精密機械	9	▲5
繊維品	5	10
一般機械	2	▲4
飲・食料品	▲2	6
プラスチック	▲3	3
その他	▲8	0
金属製品	▲9	▲13
電気機械	▲16	2
紙・パルプ	▲18	▲6
化学品	▲23	15
木材・木製品	▲67	▲42

(2) 非製造業

- 前年比増減D I をみると、今期は▲14 と前期比 31 ポイント低下した。来期は▲8 と今期を 6 ポイント上回る見通し。規模別にみると、大企業（今期▲16→来期▲2）、中小企業（今期▲13→来期▲10）と、ともに改善するもののマイナス水準が続く。
- 利益水準D I をみると、今期は 11 と前期比 25 ポイント低下した。来期は 14 と今期を 3 ポイント上回る見通し。規模別にみると、大企業（今期 16→来期 24）、中小企業（今期 10→来期 10）と、大企業では今期を上回る見込み。

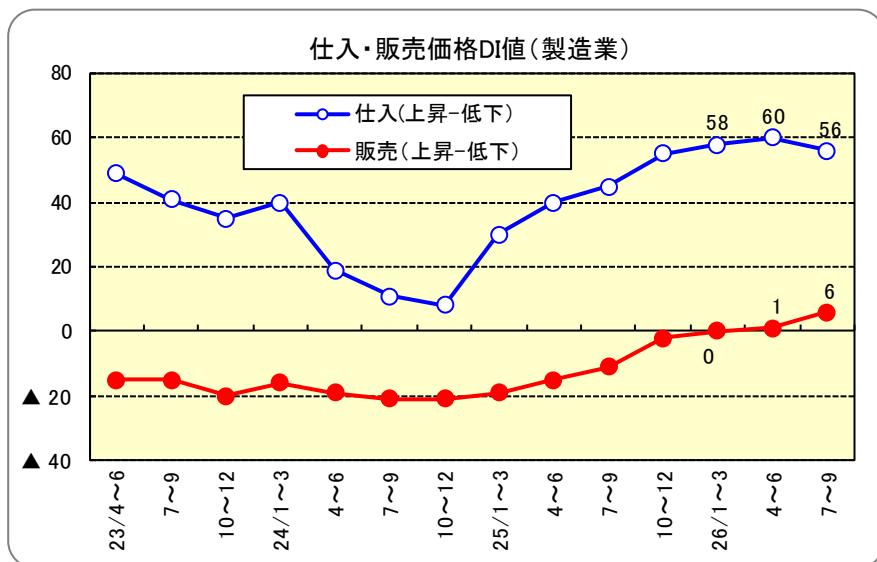


業種	業種別順位(今期)	
	今期 26/4~6	来期 26/7~9
サービス	▲5	0
建設	▲5	▲15
卸売	▲9	▲5
運輸	▲19	▲4
小売	▲40	▲19

4. 仕入・販売価格D I 値

(1) 製造業

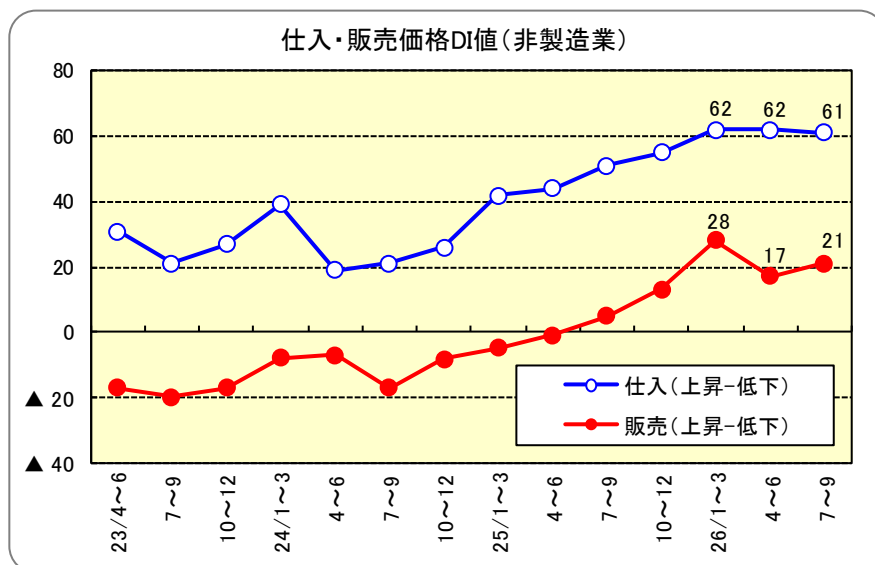
- 仕入価格D I をみると、今期は60と前期比2ポイント上昇した。来期は56で今期を4ポイント下回る見通し。規模別にみると、大企業（今期66→来期57）、中小企業（今期59→来期56）と、仕入価格は高止まりの状態が続いている。
- 販売価格D I をみると、今期は1と前期比1ポイント上昇した。来期は6と今期を5ポイント上回る見通し。規模別にみると、大企業（今期14→来期15）、中小企業（今期▲1→来期5）でともに上昇する見通し。販売価格D I は緩やかに上昇しているが、仕入価格D I とのギャップが大きい状況が続いている。



仕入価格(前年比)DI値		
業種別順位(今期)		
業種	今期	来期
	26/4~6	26/7~9
窯業・土石	88	75
化学品	77	85
木材・木製品	75	50
飲・食料品	69	58
プラスチック	69	56
紙・パルプ	65	65
輸送用機械	62	60
繊維品	59	50
金属製品	58	59
その他	55	58
鉄鋼・非鉄	55	52
一般機械	54	51
精密機械	46	41
電気機械	43	43

(2) 非製造業

- 仕入価格D I をみると、今期は62と前期と同水準となった。来期は61で今期を1ポイント下回る見通し。規模別にみると、大企業（今期56→来期57）、中小企業（今期64→来期62）と、ともに大きな動きは見られない。
- 販売価格D I をみると、今期は17と前期比11ポイント低下した。来期は21と今期を4ポイント上回る見通し。規模別にみると、大企業（今期13→来期20）、中小企業（今期19→来期22）と、大企業の上昇が大きい見通し。



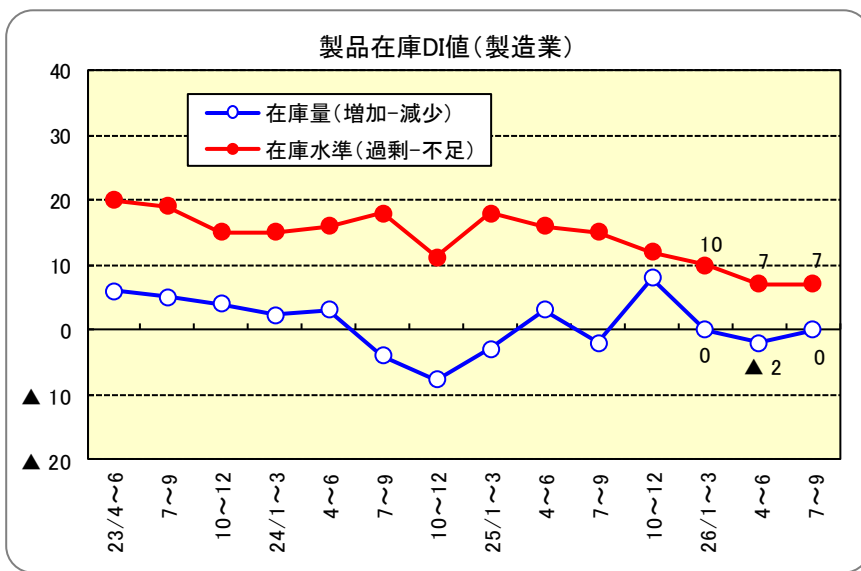
仕入価格(前年比)DI値		
業種別順位(今期)		
業種	今期	来期
	26/4~6	26/7~9
運輸	87	88
建設	80	75
サービス	55	53
卸売	48	52
小売	47	42

販売価格(前年比)DI値		
業種別順位(今期)		
業種	今期	来期
	26/4~6	26/7~9
建設	29	28
卸売	26	35
サービス	15	15
運輸	11	19
小売	3	11

5. 在庫量と在庫水準D I 値

(1) 製造業

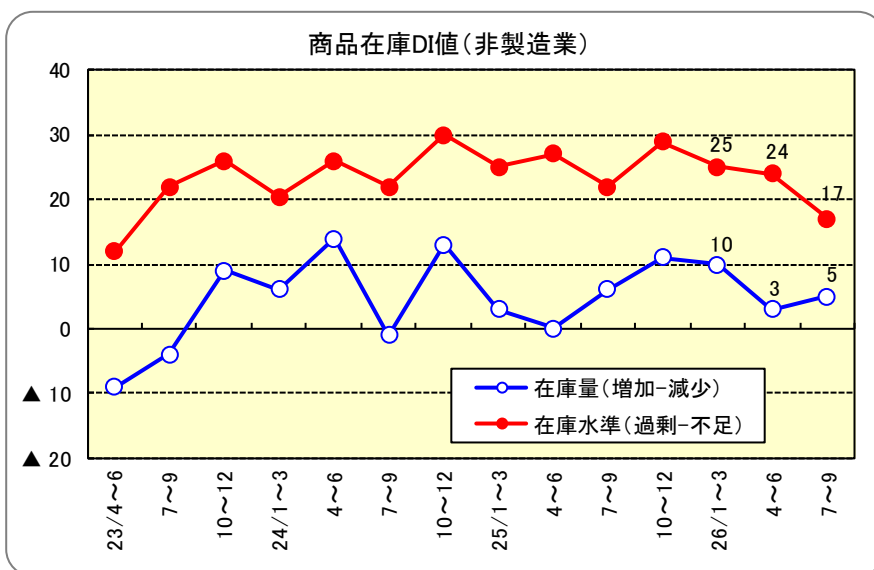
- 前年比増減D I をみると、今期は▲2 と前期比2 ポイント低下した。来期は0 と今期を2 ポイント上回る見通し。規模別にみると、大企業（今期11→来期2）、中小企業（今期▲5→来期0）となった。
- 適正水準比D I（在庫過剰-在庫不足企業割合）をみると、今期は7 と前期比3 ポイント低下した。来期は7 と今期と同水準となった。規模別にみると、大企業（今期9→来期9）、中小企業（今期7→来期6）と同水準になる見通し。



製品在庫適正水準比DI値		
業種別順位(今期)		
業種	今期	来期
	26/4~6	26/7~9
プラスチック	29	21
精密機械	24	19
繊維品	14	19
紙・パルプ	12	6
その他	11	16
木材・木製品	8	25
電気機械	8	10
金属製品	7	9
飲・食料品	6	2
窯業・土石	4	4
鉄鋼・非鉄	0	▲3
一般機械	0	▲2
輸送用機械	▲2	▲7
化学品	▲15	▲8

(2) 非製造業

- 前年比増減D I をみると、今期は3 と前期比7 ポイント低下した。来期は5 と今期を2 ポイント上回る見通し。規模別にみると、大企業（今期▲3→来期5）、中小企業（今期6→来期5）となった。
- 適正水準比D I をみると、今期は24 と前期比1 ポイント低下した。来期は17 と今期を7 ポイント下回る見通し。規模別にみると、大企業（今期18→来期14）、中小企業（今期28→来期18）となった。

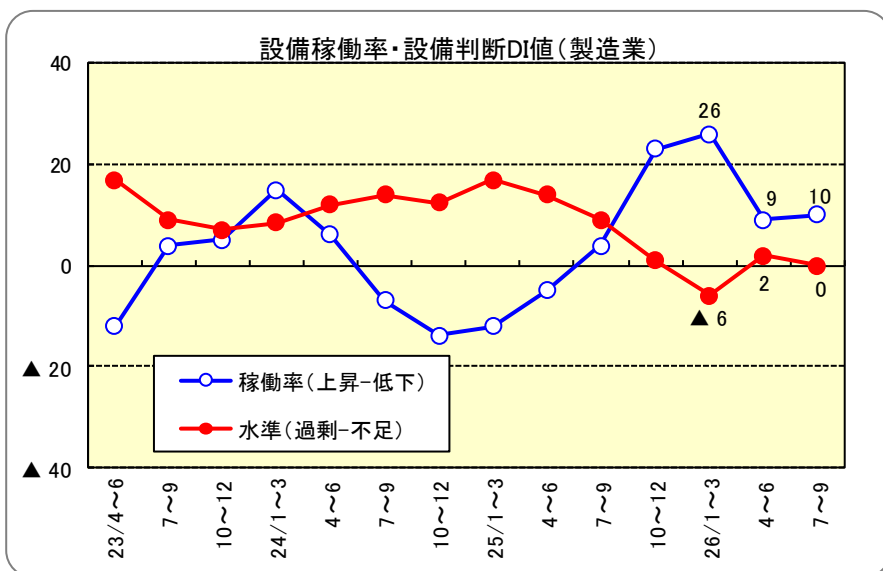


商品在庫適正水準比DI値		
業種別順位(今期)		
業種	今期	来期
	26/4~6	26/7~9
卸売	28	16
小売	20	17

6. 設備稼働率・設備判断DI値

(1) 製造業

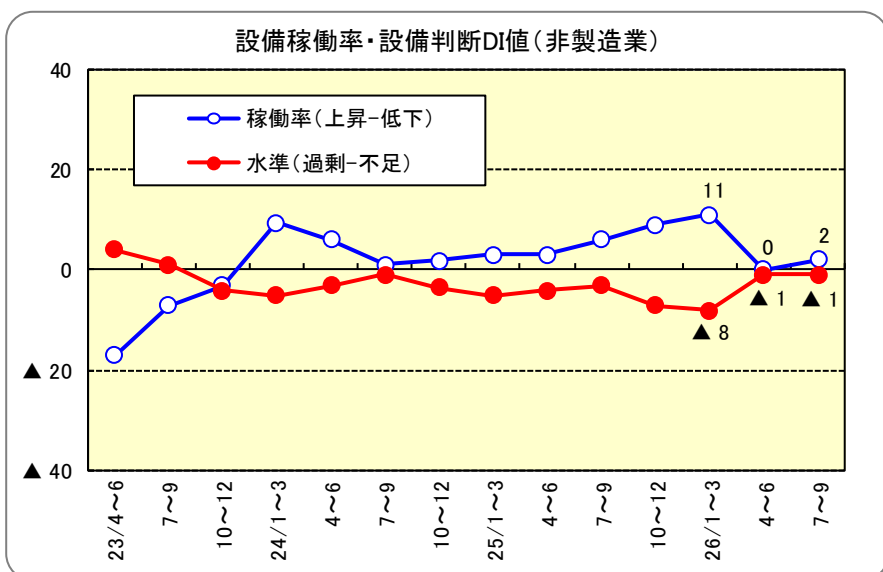
- 設備稼働率DIをみると、今期は9で前期を17ポイント下回った。来期は10と今期を1ポイント上回る見通し。規模別にみると、大企業（今期20→来期19）、中小企業（今期7→来期9）と、ともに横ばいで推移する見通し。
- 設備判断（適性水準比）DI（設備過剰-不足企業割合）をみると、今期は2と前期比8ポイント上昇した。来期は0と今期を2ポイント下回る見通し。規模別にみると、大企業（今期▲8→来期▲8）、中小企業（今期3→来期1）となり、大企業では不足超過が続く。



業種	今期	来期
	26/4~6	26/7~9
木材・木製品	42	33
プラスチック	17	12
金属製品	15	20
電気機械	14	14
紙・パルプ	6	12
繊維品	0	0
窯業・土石	0	▲4
輸送用機械	▲2	▲7
その他	▲3	▲16
一般機械	▲4	▲8
飲・食料品	▲6	▲6
化学品	▲8	0
精密機械	▲10	0
鉄鋼・非鉄	▲28	▲31

(2) 非製造業

- 設備稼働率DIをみると、今期は0で前期を11ポイント下回った。来期は2と今期を2ポイント上回る見通し。規模別にみると、大企業（今期5→来期10）、中小企業（今期▲2→来期▲2）と、大企業で上昇する見通し。
- 設備判断（適性水準比）DIをみると、今期は▲1で前期を7ポイント上回った。来期は▲1と今期と同水準になる見通し。規模別にみると、大企業（今期▲2→来期▲3）、中小企業（今期0→来期▲1）と、ともに同程度の水準となる見通し。

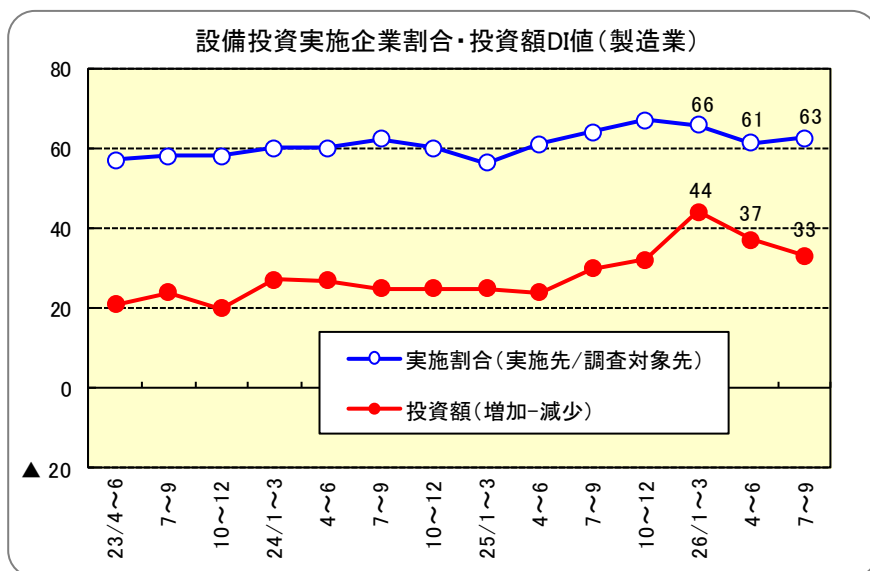


業種	今期	来期
	26/4~6	26/7~9
サービス	3	5
建設	3	1
卸売	▲2	▲1
小売	▲2	▲3
運輸	▲8	▲17

7. 設備投資DI値

(1) 製造業

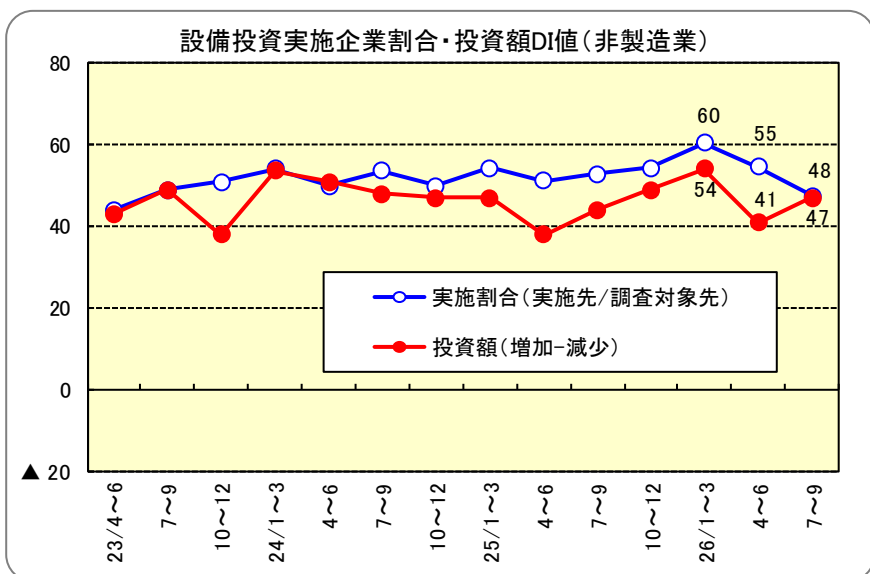
- 実施企業割合をみると、今期は61%と前期比5ポイント低下した。来期は63%と今期を2ポイント上回る見通し。規模別にみると、大企業（今期87%→来期86%）、中小企業（今期56%→来期57%）と大企業の実施割合が非常に高い。
- 投資額DIをみると、今期は37と前期比7ポイント低下した。来期は33と今期を4ポイント下回る見通し。規模別にみると、大企業（今期19→来期28）、中小企業（今期44→来期35）と大企業は増加する見通しとなっている。



設備投資額（前年比）DI値		
業種別順位（今期）		
業種	今期	来期
	26/4~6	26/7~9
繊維品	71	83
その他	62	30
精密機械	55	50
鉄鋼・非鉄	53	56
紙・パルプ	50	57
飲・食料品	42	28
金属製品	36	24
一般機械	32	47
輸送用機械	29	30
プラスチック	27	21
電気機械	26	20
窯業・土石	13	0
化学品	11	17
木材・木製品	0	33

(2) 非製造業

- 実施企業割合をみると、今期は55%と前期比5ポイント低下した。来期は48%と今期を7ポイント下回る見通し。規模別にみると、大企業（今期64%→来期63%）、中小企業（今期50%→来期40%）と中小企業で大幅に低下する見通し。
- 投資額DIをみると、今期は41と前期比13ポイント低下した。来期は47と今期を6ポイント上回る見通し。規模別にみると、大企業（今期26→来期40）、中小企業（今期49→来期54）と、中小企業に比べ大企業の上昇が目立つ。

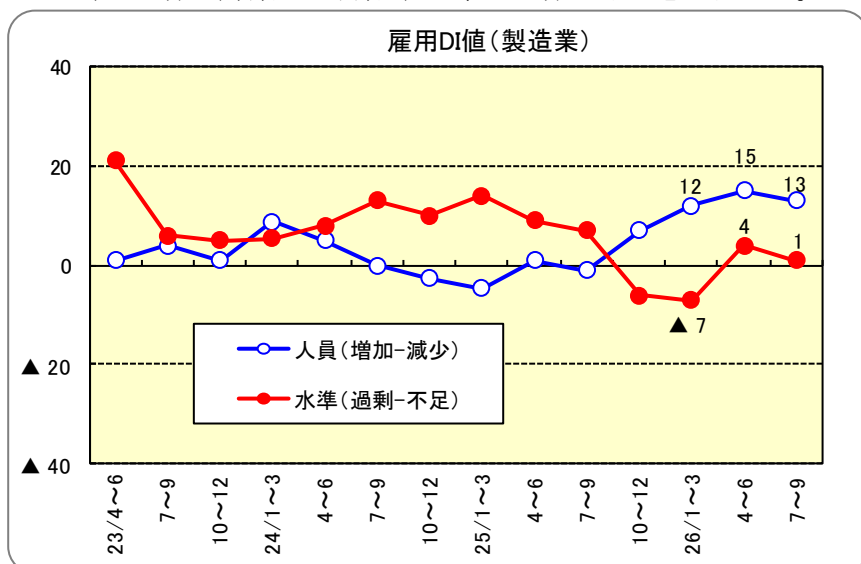


設備投資額（前年比）DI値		
業種別順位（今期）		
業種	今期	来期
	26/4~6	26/7~9
建設	55	59
運輸	41	41
サービス	40	50
卸売	40	63
小売	29	29

8. 雇用人員DI値

(1) 製造業

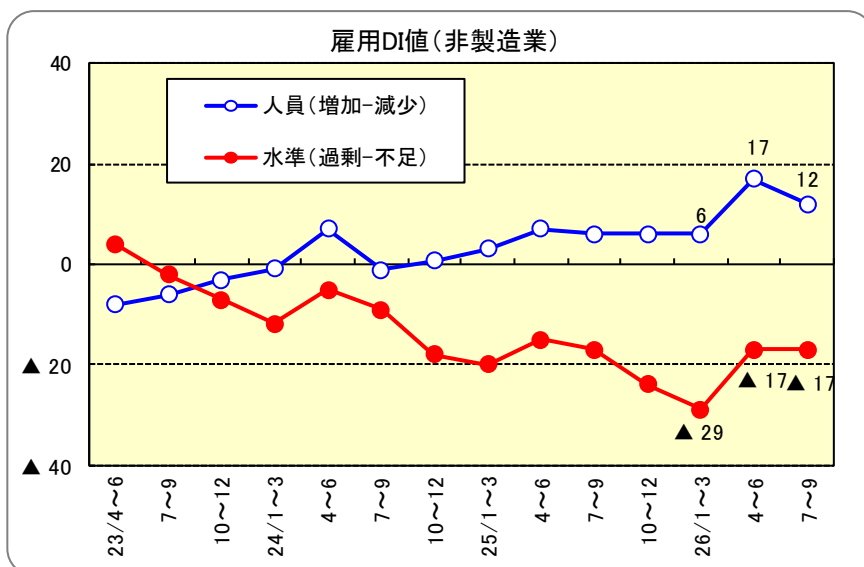
- 前年比増減DIをみると、今期は15と前期比3ポイント上昇した。来期は13と今期を2ポイント下回る見通し。規模別にみると、大企業（今期21→来期17）、中小企業（今期14→来期12）と、大企業の方が低下する見通し。
- 適正水準比DI（雇用過剰-不足企業割合）をみると、今期は4と前期比11ポイント上昇した。来期は1と今期を3ポイント下回る見通し。規模別にみると、大企業（今期▲6→来期▲11）、中小企業（今期6→来期3）と、大企業の不足感が強まる。



業種	今期	来期
	26/4~6	26/7~9
木材・木製品	58	36
その他	14	8
輸送用機械	12	0
金属製品	11	9
一般機械	10	6
紙・パルプ	6	12
精密機械	0	▲14
窯業・土石	0	4
電気機械	▲2	2
プラスチック	▲3	▲6
飲・食料品	▲6	▲8
鉄鋼・非鉄	▲7	▲7
化学品	▲8	▲8
繊維品	▲9	▲5

(2) 非製造業

- 前年比増減DIをみると、今期は17と前期比11ポイント上昇した。来期は12と今期を5ポイント下回る見通し。規模別にみると、大企業（今期23→来期15）、中小企業（今期15→来期10）と、大企業の方が低下する見通し。
- 適正水準比DIをみると、今期は▲17と前期比12ポイント上昇した。来期は▲17と今期と同水準になる見通し。規模別にみると、大企業（今期▲23→来期▲23）、中小企業（今期▲14→来期▲14）と、依然不足超が続く見通しである。

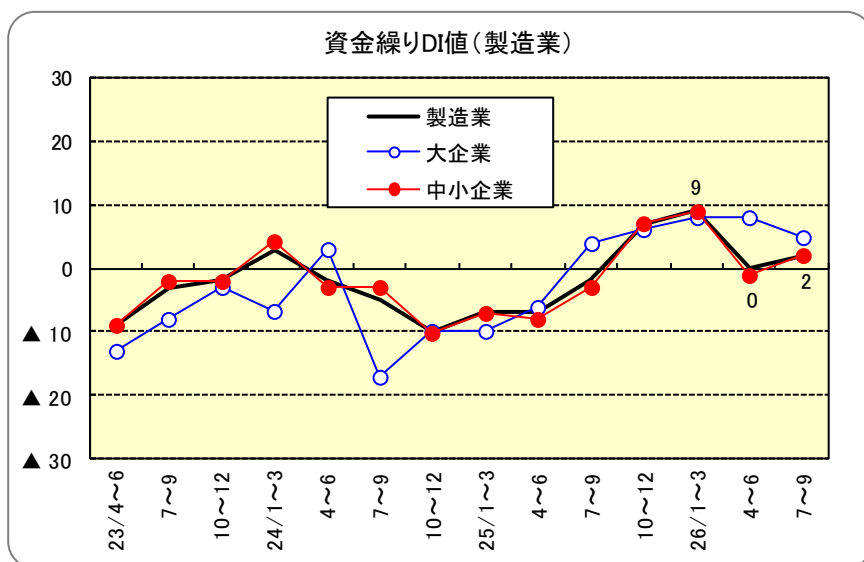


業種	今期	来期
	26/4~6	26/7~9
卸売	0	0
小売	▲8	▲12
建設	▲13	▲16
サービス	▲24	▲21
運輸	▲39	▲39

9. 資金繰りDI値

(1) 製造業

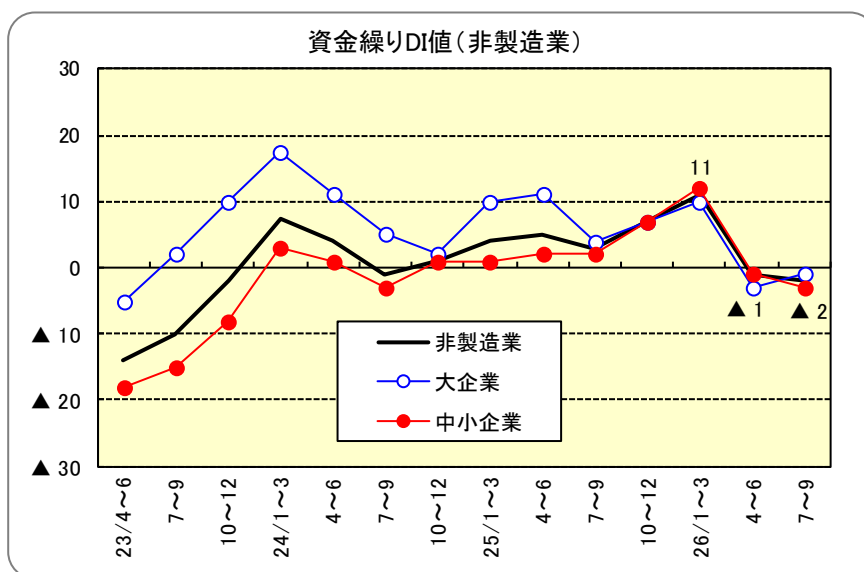
- ・ 資金繰りDI値（好転－悪化）をみると、今期は0で前期を9ポイント下回った。来期は2と今期を2ポイント上回る見通し。
- ・ 規模別にみると、大企業（今期8→来期5）、中小企業（今期▲1→来期2）と、中小企業で改善する見通し。
- ・ 先行きについては、8業種で改善するものの、「木材・木製品」など6業種ではマイナス水準が続く見通し。



業種	業種別順位(今期)	
	今期 26/4~6	来期 26/7~9
窯業・土石	29	29
鉄鋼・非鉄	21	29
輸送用機械	14	10
繊維品	9	14
精密機械	5	5
金属製品	4	0
一般機械	4	0
電気機械	▲4	▲8
飲・食料品	▲4	2
プラスチック	▲11	▲6
その他	▲14	▲3
化学品	▲15	▲8
紙・パルプ	▲18	▲6
木材・木製品	▲50	▲42

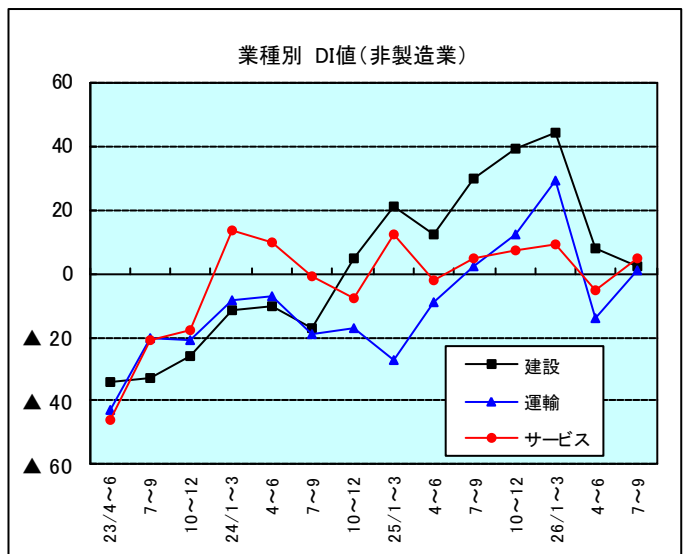
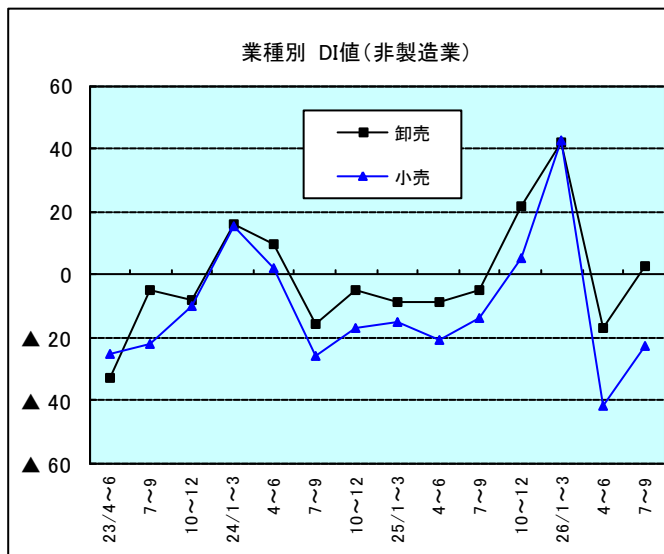
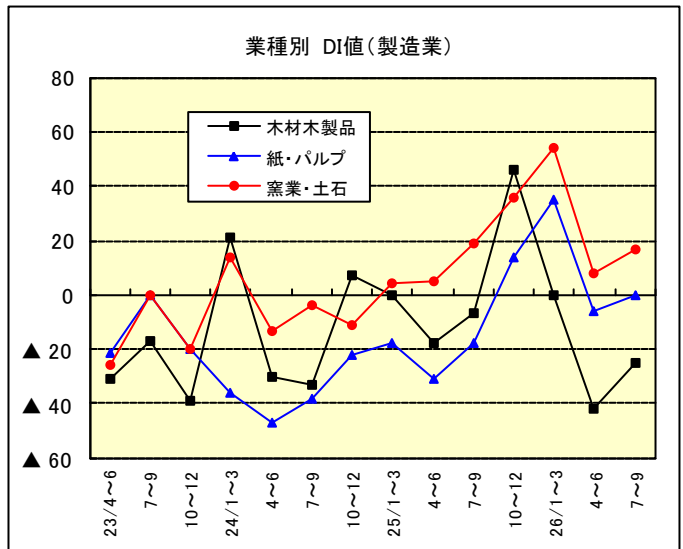
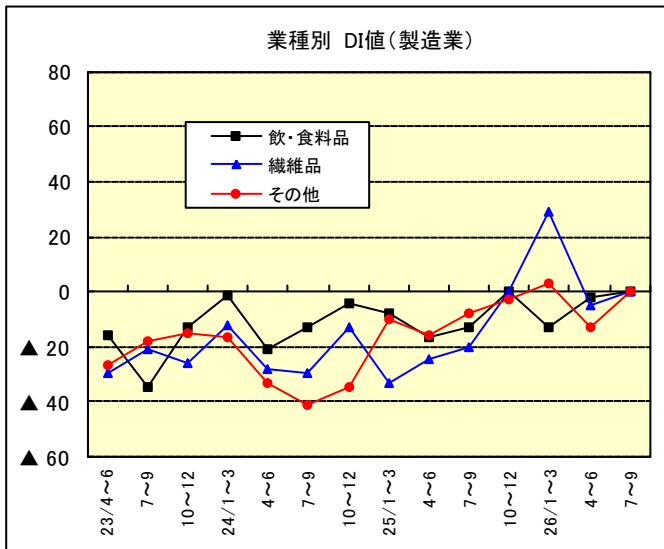
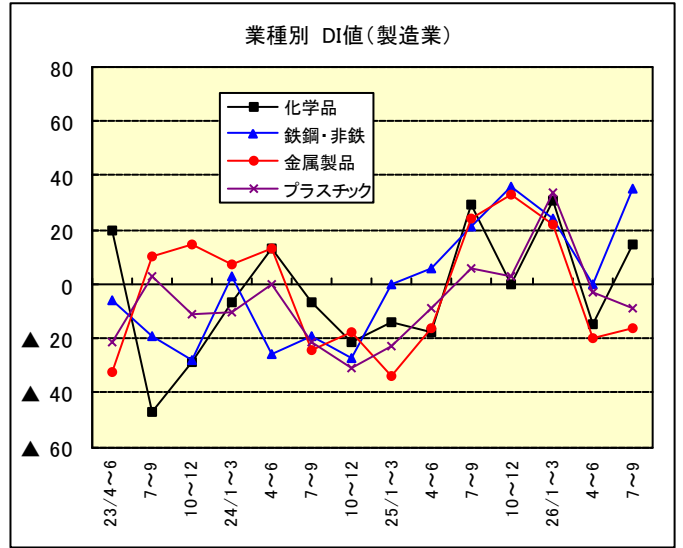
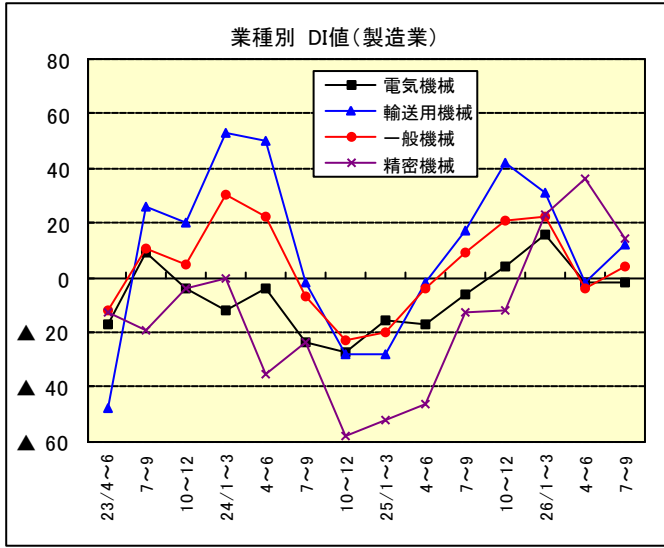
(2) 非製造業

- ・ 資金繰りDI値をみると、今期は▲1と前期比12ポイント低下した。来期は▲2と今期を1ポイント下回る見通し。
- ・ 規模別にみると、大企業（今期▲3→来期▲1）、中小企業（今期▲1→来期▲3）と、ともにマイナス水準が続く見通し。
- ・ 先行きについては、「卸売」、「小売」、「運輸」では改善の動きがみられる。



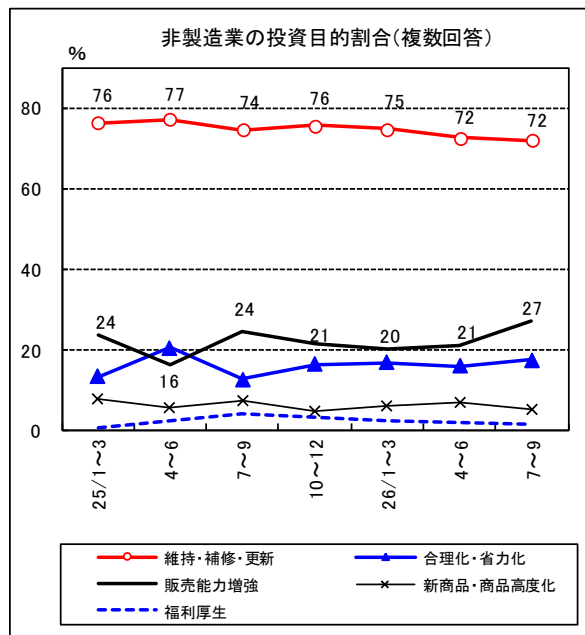
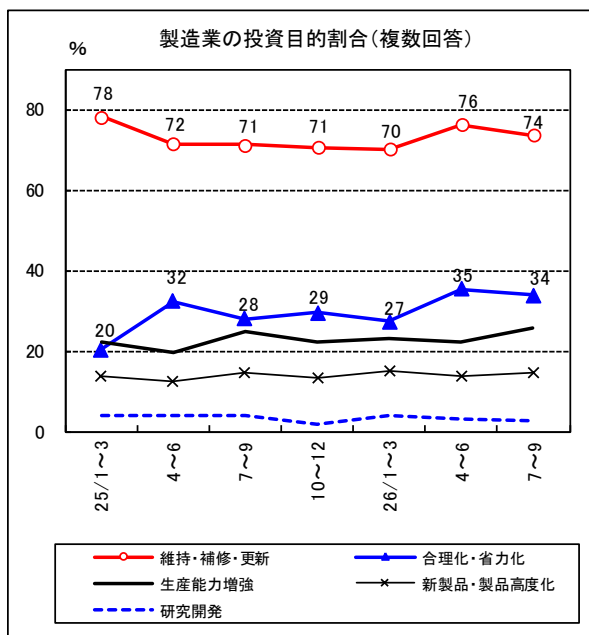
業種	業種別順位(今期)	
	今期 26/4~6	来期 26/7~9
建設	16	3
サービス	1	1
卸売	▲3	▲2
小売	▲9	▲5
運輸	▲19	▲12

10. 業種別の業況判断DI値

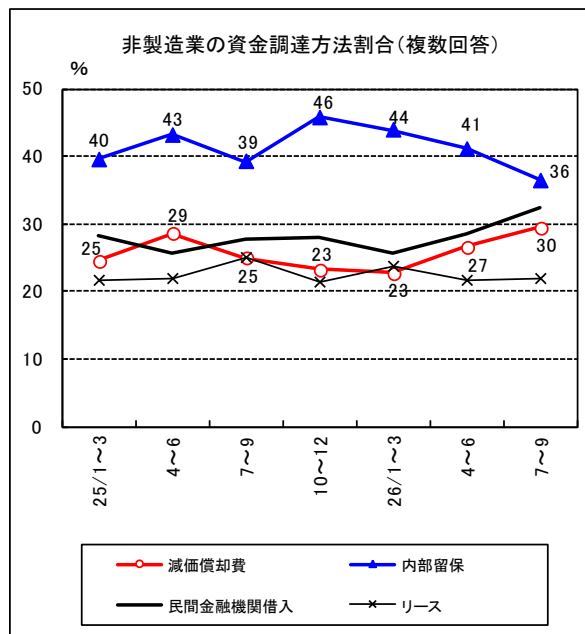
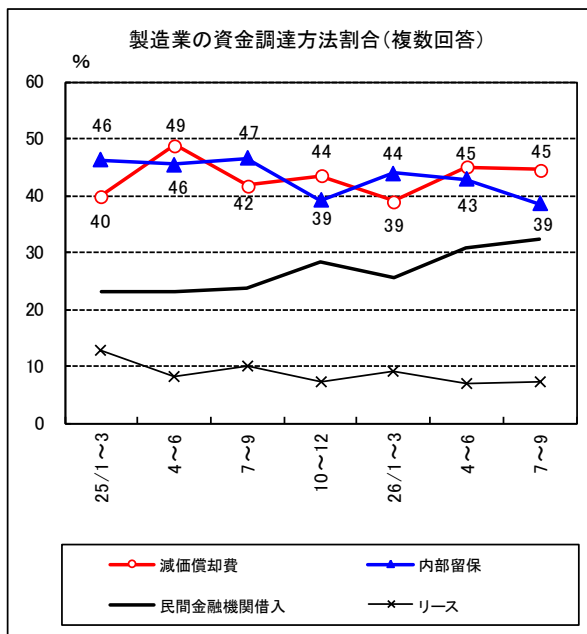


<資料編>

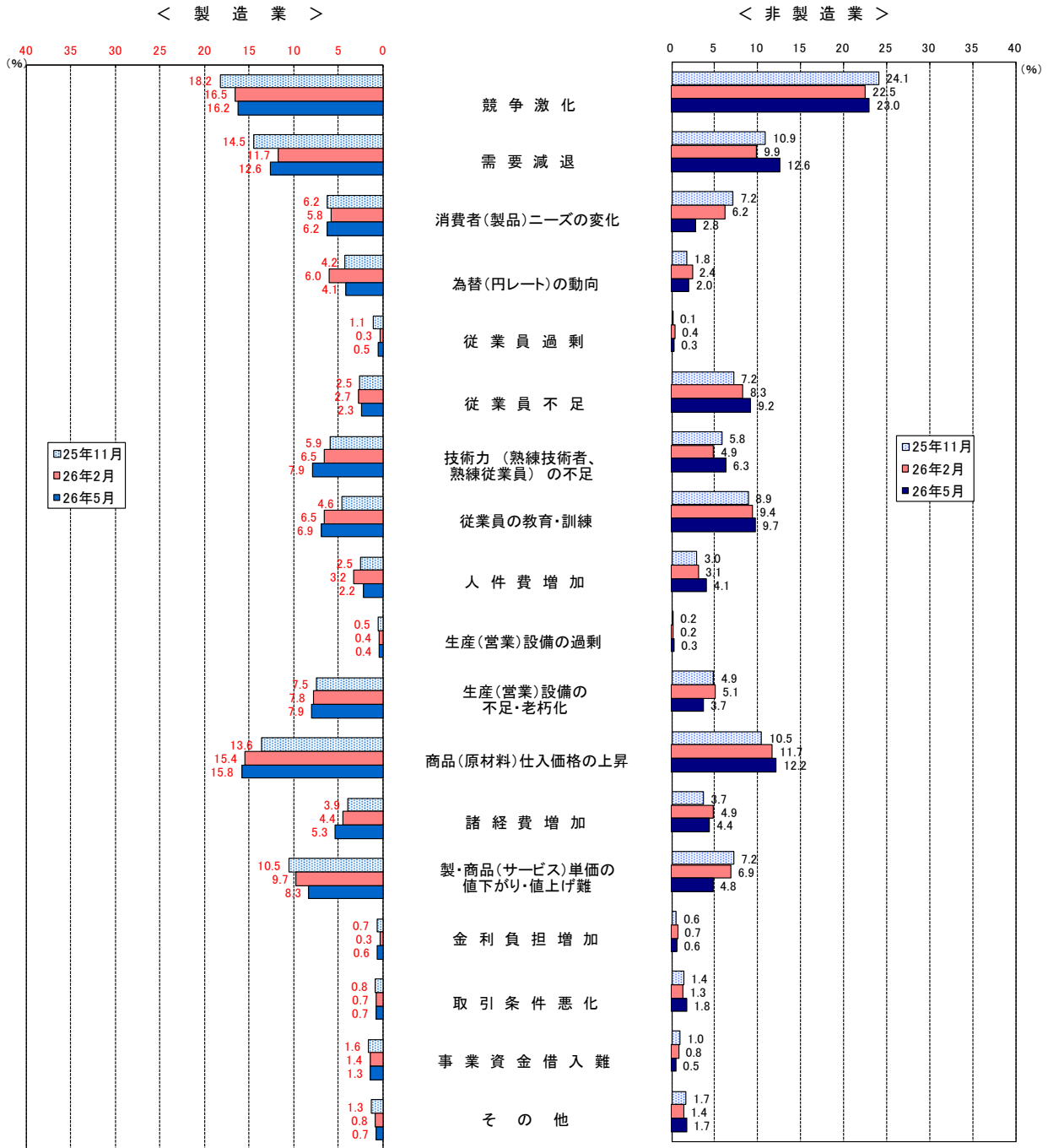
■投資目的割合



■資金調達方法



■経営上の問題点



(注)この調査項目については、回答企業に経営上の問題点として重要度の高い順に3つ以内選んでもらい、1位となった問題点には3点、2位には2点、3位には1点を与え、総得点に占める比率を算出した。

業況判断DI値

(前年比)

業種	全体			中小企業		
	前期	今期	来期	前期	今期	来期
	実績	見込み	見通し	実績	見込み	見通し
	26/1~3	26/4~6	26/7~9	26/1~3	26/4~6	26/7~9
製造業	20	▲4	3	19	▲7	1
飲・食料品	▲13	▲2	0	▲21	▲24	▲15
繊維品	29	▲5	0	29	▲5	0
木材・木製品	0	▲42	▲25	▲9	▲55	▲36
紙・パルプ	35	▲6	0	50	▲7	0
化学品	31	▲15	15	18	▲27	9
プラスチック	34	▲3	▲9	41	3	▲3
窯業・土石	54	8	17	50	9	14
鉄鋼・非鉄	24	0	35	17	▲5	39
金属製品	22	▲20	▲16	24	▲20	▲17
一般機械	22	▲4	4	18	▲7	7
電気機械	16	▲2	▲2	16	▲2	▲2
輸送用機械	31	▲2	12	24	3	18
精密機械	23	36	14	19	38	6
その他	3	▲13	0	3	▲17	▲3
非製造業	31	▲12	▲2	27	▲10	▲4
建設	44	8	2	42	6	0
卸売	42	▲17	3	37	▲19	▲1
小売	43	▲42	▲23	46	▲24	▲12
運輸	29	▲14	1	28	▲13	▲3
サービス	9	▲5	5	▲6	▲13	▲8

生産・売上DI値

(前年比)

業種	全体			中小企業		
	前期	今期	来期	前期	今期	来期
	実績	見込み	見通し	実績	見込み	見通し
	26/1~3	26/4~6	26/7~9	26/1~3	26/4~6	26/7~9
製造業	40	7	16	36	5	14
飲・食料品	19	10	23	3	▲9	9
繊維品	33	23	18	33	23	18
木材・木製品	33	▲25	▲17	27	▲36	▲27
紙・パルプ	65	▲12	6	71	▲14	7
化学品	85	▲8	15	82	▲18	9
プラスチック	57	20	27	59	31	36
窯業・土石	46	21	21	41	32	27
鉄鋼・非鉄	35	7	31	26	0	26
金属製品	37	▲11	▲7	36	▲5	▲7
一般機械	49	2	8	44	0	12
電気機械	29	▲2	10	25	▲2	9
輸送用機械	38	21	29	30	15	27
精密機械	36	27	27	31	31	25
その他	42	5	24	39	0	19
非製造業	42	▲13	6	36	▲13	4
建設	48	▲3	▲1	49	▲2	▲1
卸売	47	▲17	11	39	▲22	6
小売	61	▲50	▲8	63	▲39	2
運輸	49	0	20	46	0	16
サービス	20	▲4	10	4	▲15	▲1

経常利益DI値

業種	前年比増減			水準(黒字、赤字)		
	前期	今期	来期	前期	今期	来期
	実績	見込み	見通し	実績	見込み	見通し
	26/1~3	26/4~6	26/7~9	26/1~3	26/4~6	26/7~9
製造業	20	▲3	2	36	15	22
大企業	30	8	5	51	39	43
中小企業	19	▲5	2	34	11	18
飲・食料品	▲17	▲2	6	17	19	15
繊維品	10	5	10	18	18	5
木材・木製品	▲8	▲67	▲42	8	▲42	▲25
紙・パルプ	35	▲18	▲6	29	▲6	6
化学品	23	▲23	15	50	0	23
プラスチック	43	▲3	3	29	▲3	18
窯業・土石	35	21	17	50	8	17
鉄鋼・非鉄	28	10	17	48	35	41
金属製品	37	▲9	▲13	61	22	20
一般機械	16	2	▲4	50	20	28
電気機械	14	▲16	2	22	4	26
輸送用機械	41	10	17	57	43	33
精密機械	0	9	▲5	14	38	19
その他	22	▲8	0	30	5	30
非製造業	17	▲14	▲8	36	11	14
大企業	27	▲16	▲2	48	16	24
中小企業	13	▲13	▲10	31	10	10
建設	19	▲5	▲15	41	11	4
卸売	22	▲9	▲5	45	20	24
小売	35	▲40	▲19	55	▲1	▲1
運輸	9	▲19	▲4	22	2	10
サービス	7	▲5	0	22	17	23

仕入・販売価格DI値

業種	仕入価格(前年比)			販売価格(前年比)		
	前期	今期	来期	前期	今期	来期
	実績	見込み	見通し	実績	見込み	見通し
	26/1~3	26/4~6	26/7~9	26/1~3	26/4~6	26/7~9
製造業	58	60	56	0	1	6
大企業	72	66	57	3	14	15
中小企業	56	59	56	▲1	▲1	5
飲・食料品	77	69	58	15	19	19
繊維品	67	59	50	14	9	14
木材・木製品	100	75	50	33	25	8
紙・パルプ	41	65	65	▲6	6	12
化学品	85	77	85	31	46	46
プラスチック	63	69	56	▲11	▲17	▲9
窯業・土石	74	88	75	25	63	58
鉄鋼・非鉄	66	55	52	31	14	28
金属製品	54	58	59	▲9	▲2	▲9
一般機械	51	54	51	▲8	▲16	▲4
電気機械	41	43	43	▲16	▲14	▲12
輸送用機械	52	62	60	▲10	▲17	▲7
精密機械	46	46	41	▲9	▲5	0
その他	50	55	58	▲16	▲11	5
非製造業	62	62	61	28	17	21
大企業	57	56	57	35	13	20
中小企業	65	64	62	25	19	22
建設	76	80	75	38	29	28
卸売	54	48	52	38	26	35
小売	52	47	42	44	3	11
運輸	84	87	88	7	11	19
サービス	53	55	53	16	15	15

製・商品在庫DI値

年月 業種	前年比増減(前年比)			適正水準比		
	前期	今期	来期	前期	今期	来期
	実績	見込み	見通し	実績	見込み	見通し
	26/1~3	26/4~6	26/7~9	26/1~3	26/4~6	26/7~9
製造業	0	▲2	0	10	7	7
大企業	5	11	2	3	9	9
中小企業	▲1	▲5	0	12	7	6
飲・食料品	▲2	2	▲6	6	6	2
繊維品	▲20	▲14	▲5	24	14	19
木材・木製品	17	42	25	▲17	8	25
紙・パルプ	▲13	6	▲6	18	12	6
化学品	▲23	▲8	8	▲8	▲15	▲8
プラスチック	20	3	18	37	29	21
窯業・土石	13	17	8	0	4	4
鉄鋼・非鉄	▲3	▲17	▲3	14	0	▲3
金属製品	▲2	▲9	4	2	7	9
一般機械	8	0	▲8	16	0	▲2
電気機械	2	▲10	▲4	18	8	10
輸送用機械	5	2	5	▲2	▲2	▲7
精密機械	5	▲5	▲5	24	24	19
その他	▲21	▲11	▲8	▲3	11	16
非製造業	10	3	5	25	24	17
大企業	▲1	▲3	5	9	18	14
中小企業	17	6	5	34	28	18
卸売	16	4	3	37	28	16
小売	3	2	7	11	20	17

設備稼働率・設備判断DI値

年月 業種	稼働率(前年比)			生産・営業設備判断(適正水準比)		
	前期	今期	来期	前期	今期	来期
	実績	見込み	見通し	実績	見込み	見通し
	26/1~3	26/4~6	26/7~9	26/1~3	26/4~6	26/7~9
製造業	26	9	10	▲6	2	0
大企業	28	20	19	▲8	▲8	▲8
中小企業	26	7	9	▲6	3	1
飲・食料品	15	15	17	▲10	▲6	▲6
繊維品	5	10	▲5	▲5	0	0
木材・木製品	8	▲25	▲8	25	42	33
紙・パルプ	35	24	35	▲29	6	12
化学品	54	15	31	▲8	▲8	0
プラスチック	51	23	15	9	17	12
窯業・土石	33	21	13	▲21	0	▲4
鉄鋼・非鉄	41	24	38	▲24	▲28	▲31
金属製品	28	▲4	▲11	4	15	20
一般機械	31	6	6	▲10	▲4	▲8
電気機械	8	▲6	0	16	14	14
輸送用機械	26	10	15	▲14	▲2	▲7
精密機械	14	18	18	▲5	▲10	0
その他	29	5	8	▲18	▲3	▲16
非製造業	11	0	2	▲8	▲1	▲1
大企業	17	5	10	▲9	▲2	▲3
中小企業	9	▲2	▲2	▲8	0	▲1
建設	17	▲1	▲5	▲11	3	1
卸売	7	2	6	▲3	▲2	▲1
小売	14	▲10	▲3	▲9	▲2	▲3
運輸	13	▲2	4	▲23	▲8	▲17
サービス	6	5	6	▲2	3	5

設備投資DI値

年月 業種	実施企業割合(%)			投資額(前年比)		
	前期	今期	来期	前期	今期	来期
	実績	見込み	見通し	実績	見込み	見通し
	26/1~3	26/4~6	26/7~9	26/1~3	26/4~6	26/7~9
製造業	66	61	63	44	37	33
大企業	92	87	86	29	19	28
中小企業	61	56	57	49	44	35
飲・食料品	69	66	63	48	42	28
繊維品	44	41	38	88	71	83
木材・木製品	30	30	36	33	0	33
紙・パルプ	67	55	64	63	50	57
化学品	100	100	100	44	11	17
プラスチック	69	60	65	22	27	21
窯業・土石	61	50	50	30	13	0
鉄鋼・非鉄	77	75	73	18	53	56
金属製品	72	65	72	36	36	24
一般機械	68	61	57	68	32	47
電気機械	56	50	48	56	26	20
輸送用機械	80	73	86	32	29	30
精密機械	75	85	86	50	55	50
その他	52	56	44	47	62	30
非製造業	60	55	48	54	41	47
大企業	73	64	63	45	26	40
中小企業	55	50	40	60	49	54
建設	50	47	32	59	55	59
卸売	60	50	45	48	40	63
小売	60	53	54	51	29	29
運輸	70	63	60	64	41	41
サービス	63	58	49	52	40	50

雇用人員DI値

年月 業種	前年比増減			適正水準比		
	前期	今期	来期	前期	今期	来期
	実績	見込み	見通し	実績	見込み	見通し
	26/1~3	26/4~6	26/7~9	26/1~3	26/4~6	26/7~9
製造業	12	15	13	▲7	4	1
大企業	9	21	17	▲17	▲6	▲11
中小企業	13	14	12	▲6	6	3
飲・食料品	▲4	0	▲2	▲27	▲6	▲8
繊維品	10	9	▲5	▲14	▲9	▲5
木材・木製品	0	17	17	0	58	36
紙・パルプ	▲12	6	24	▲24	6	12
化学品	15	8	15	0	▲8	▲8
プラスチック	29	31	12	0	▲3	▲6
窯業・土石	29	33	33	▲25	0	4
鉄鋼・非鉄	17	10	17	▲21	▲7	▲7
金属製品	20	22	28	▲4	11	9
一般機械	12	2	6	4	10	6
電気機械	8	14	8	2	▲2	2
輸送用機械	21	29	17	▲7	12	0
精密機械	5	14	14	▲14	0	▲14
その他	11	13	11	11	14	8
非製造業	6	17	12	▲29	▲17	▲17
大企業	11	23	15	▲34	▲23	▲23
中小企業	4	15	10	▲27	▲14	▲14
建設	12	20	10	▲43	▲13	▲16
卸売	10	18	15	▲4	0	0
小売	▲5	9	3	▲24	▲8	▲12
運輸	4	14	16	▲49	▲39	▲39
サービス	7	20	13	▲30	▲24	▲21

資金繰りDI値

(前年比)

年月 業種	全体			大企業			中小企業		
	前期	今期	来期	前期	今期	来期	前期	今期	来期
	実績	見込み	見通し	実績	見込み	見通し	実績	見込み	見通し
	26/1~3	26/4~6	26/7~9	26/1~3	26/4~6	26/7~9	26/1~3	26/4~6	26/7~9
製造業	9	0	2	8	8	5	9	▲1	2
飲・食料品	2	▲4	2	7	0	0	0	▲6	3
繊維品	0	9	14	0	0	0	0	9	14
木材・木製品	▲8	▲50	▲42	0	0	0	▲9	▲55	▲46
紙・パルプ	6	▲18	▲6	0	0	0	7	▲21	▲7
化学品	0	▲15	▲8	0	0	0	0	▲18	▲9
プラスチック	11	▲11	▲6	▲33	▲33	▲33	16	▲9	▲3
窯業・土石	25	29	29	50	50	50	23	27	27
鉄鋼・非鉄	10	21	29	0	50	33	13	14	27
金属製品	17	4	0	0	0	0	19	5	0
一般機械	18	4	0	0	0	0	21	4	0
電気機械	2	▲4	▲8	14	14	0	0	▲7	▲9
輸送用機械	21	14	10	33	11	11	18	15	9
精密機械	0	5	5	0	0	0	0	6	6
その他	▲8	▲14	▲3	0	0	0	▲9	▲14	▲3
非製造業	11	▲1	▲2	10	▲3	▲1	12	▲1	▲3
建設	25	16	3	43	14	0	24	17	3
卸売	13	▲3	▲2	8	▲4	4	14	▲2	▲3
小売	13	▲9	▲5	5	▲7	▲7	24	▲12	▲2
運輸	2	▲19	▲12	6	▲19	▲6	2	▲19	▲13
サービス	5	1	1	11	3	4	0	0	▲2